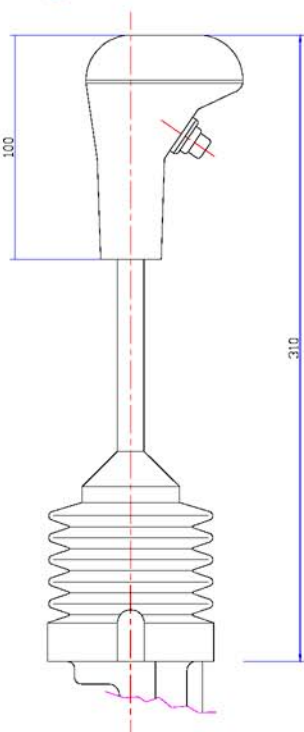


JOYSTICK CON IMPUGNAURE SPECIALI JOYSTICK WITH SPECIAL HANDLE

JOYSTICK CON IMPUGNAURE ANATOMICA E INTERRUTTORE JOYSTICK WITH ANATOMIC HANDLE WITH SWITCH

B



Il joystick con impugnatura anatomica è studiato come evoluzione dell'impugnatura standard, con l'aggiunta di un solo interruttore di colore nero. L'impugnatura è di nylon, colore nero.

La lunghezza della leva nella versione standard è di 320 mm (disegno B) dalla base, ma può essere personalizzata a seconda delle necessità.

IMPORTANTE: questa impugnatura è anche disponibile per il joystick con leva piegata.

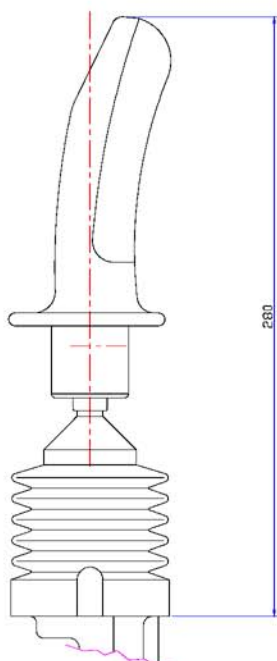
Joystick with anatomic handle is studied as an evolution of standard handle with only one black switch. The handle is in nylon material black colored.

The length of the lever in standard version is 320 mm (drawing B) but it can be customized.

IMPORTANT: this kind of handle is also available for joystick with bent lever.

Cod.: 1036-8-01-01C (length lever = 310)

JOYSTICK CON IMPUGNAURE ERGONOMICA JOYSTICK WITH ERGONOMIC HANDLE



Il joystick con impugnatura ergonomica è studiato per rendere meno faticoso l'utilizzo prolungato del joystick. Può essere corredato con differenti tipi di impugnature, e con pulsanti sia frontali che sul retro. Per ulteriori informazioni, consultare lo schema nella pagina seguente.

Joystick with ergonomic handle is studied in order to reduce user fatigue during long working period. It can be used different type of handle with a different number of switches either in front side or in rear side. For more info, please look in the following page.

Cod.: 1036-8-01-***



Caratteristiche tecniche:
 Protezione impugnatura IP 65
 Sezione cavo 0.5 mm²
 Lunghezza utile del cavo 700 mm

Caratteristiche micro-interruttori:
 Corrente continua carico resistivo 5 A 30 VDC
 Corrente continua carico induttivo 3 A 250 VDC
 Corrente alternata carico resistivo 5 A 30 VAC
 Corrente alternata carico induttivo 2 A 250 VAC

Colorazione pulsanti:






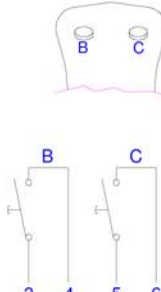

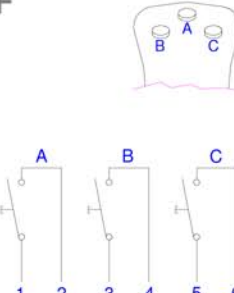

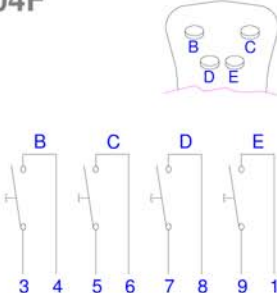

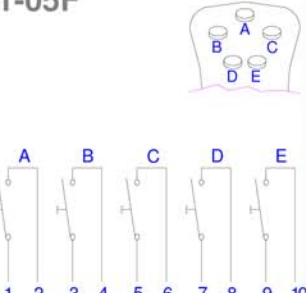





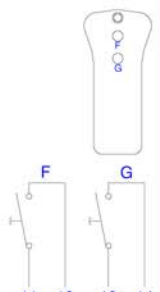

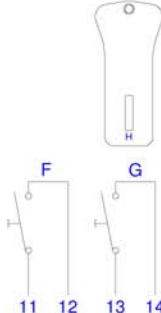

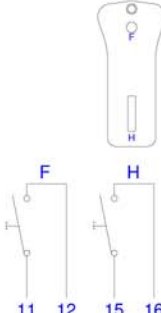
A → rosso	B-C → giallo	D-E → verde
F-G → grigio	H → sicurezza presenza utente	

Technical specifications:
 Handle protection IP 65
 Cable section 0.5 mm²
 Electrical cable length 700 mm

Micro-switches specifications:
 Direct current load resistive 5 A 30 VDC
 Direct current load inductive 3 A 250 VDC
 Alternative current load resistive 5 A 30 VAC
 Alternative current load inductive 2 A 250 VAC

Buttons color:

A → red	B-C → yellow	D-E → green
F-G → grey	H → push button for safety user	

IMMAGINE IMAGE	SCHEMA DIAGRAM	IMMAGINE IMAGE	SCHEMA DIAGRAM	IMMAGINE IMAGE	SCHEMA DIAGRAM
1036-8-01-00F 		1036-8-01-01F 		1036-8-01-02F 	
1036-8-01-03F 		1036-8-01-04F 		1036-8-01-05F 	
1036-8-01-00R 		1036-8-01-01R 		1036-8-01-02R 	
1036-8-01-03R 		1036-8-01-04R 		1036-8-01-05R 